

# HS-A 标准三爪高速中空卡盘带安装盘 (135mm - 210mm)



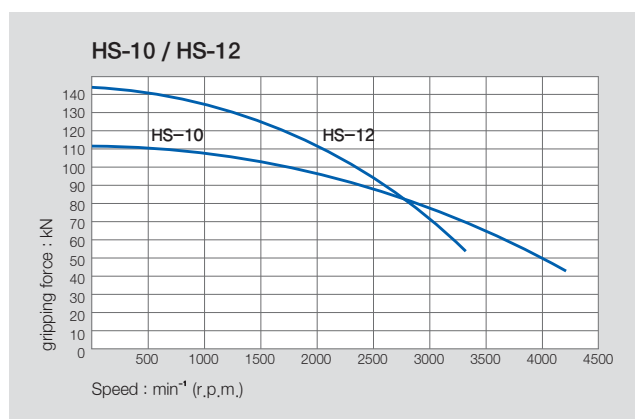
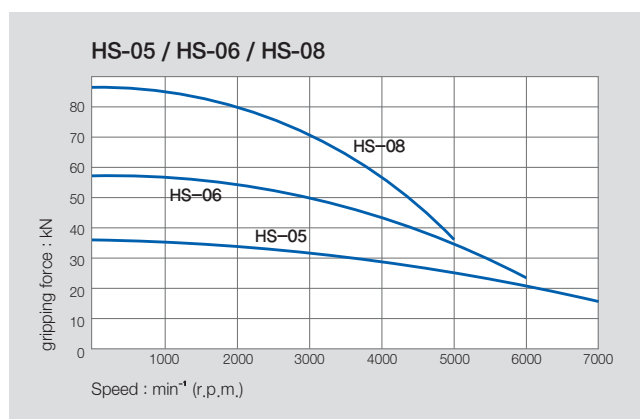
## 产品特点

标准 3-Jaw 楔形, 握持力强, 可附加转接座, 中空动力卡盘

## 主要技术

通过楔形结构传递握持力  
经过热处理, 保证精度, 寿命长

## 握持力与转速的关系



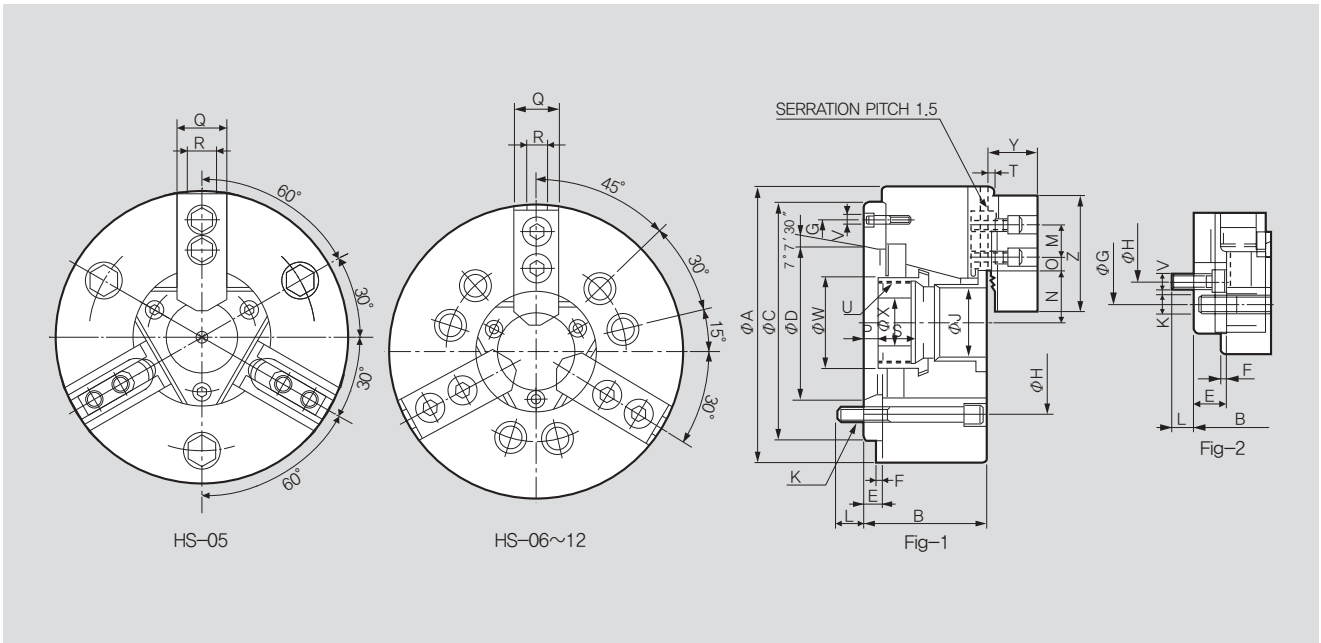
## 产品规格

	HS-05A05	HS-06A05	HS-08A06
Spindle Nose	A2-5	A2-5	A2-6
通径 [mm]	33	46	52
握持直径 Max. [mm]	135	169	210
握持直径 Min. [mm]	12	15	13
卡爪行程(直径) [mm]	5.4	5.5	7.4
柱塞行程 [mm]	10	12	16
允许的最大输入 [kN(kgf)]	17.5(1784)	22(2243)	34.8(3549)
允许的最大握持力 [kN(kgf)]	36(3671)	57(5812)	86(8769)
允许的最大最大转速 [min <sup>-1</sup> ]	7000	6000	5000
重量 [kg]	7.5	13.7	23.6
惯性力矩 [N · m <sup>2</sup> (kg · m <sup>2</sup> )]	0.687(0.07)	2.45(0.250)	6.9(0.71)
适用的 Cylinder	SYH-1036	SH-13046 (SYH-1246)	SH-15052 (SYH-1552)
最大设定液压力 [MPa(kgf/cm <sup>2</sup> )]	3.43(35.0)	2.8(28.6)	2.65(27)
适用卡爪	HB04N1	HB06A1	HB08A1
KITAGAWA® Model	B-205	B-206A5	B-208A6

※ 允许的最大转速以实测值为准。尺寸与规格可能不事先预告即作变更。

※ HS-10A06 与 HS-10A08 可用于 75mm 与 77mm 通孔。

※ 三千里机械现在不为 Kitagawa 提供 OEM 生产。



※ 为了保持卡盘寿命, 需要每天注入润滑油2次以上。

## 产品尺寸

	HS-05A05	HS-06A05	HS-08A06
ΦA	135	169	210
B	72	91	103
ΦC(H6)	110	140	170
ΦD	82.56	82.563	106.375
E	16	15	17
F	4	5	5
ΦG	104.8	104.8	133.4
ΦH	104.8	104.8	133.4
ΦJ	33	46	52
K	3-M10x75	6-M10x95	6-M12x105
L	14	16	18
M	14	20	25
N max.	26.5	32	38.7
N min.	23.8	29.25	35
O max.	19.75	22.75	29.75
O min.	7.75	9.25	14.75
P max.	17	26	31.5
P min.	7	14	15.5
Q	23	31	35
R	10	12	14
S	20	19	20.5
T	2	2	2
U max.	M40x1.5	M55x2	M60x2
V	3xM6	3xM6	6xM6
ΦW	47	60	66
ΦX	-	20	30
Y	26	29	39
Z	54	72	95

※ Draw-nut 有标准件与未加工件。"K" 为 Draw nut 最大螺丝加工尺寸。

※ HS-10A06, HS-12A06 参照 Fig-2。

RELATED PRODUCT

